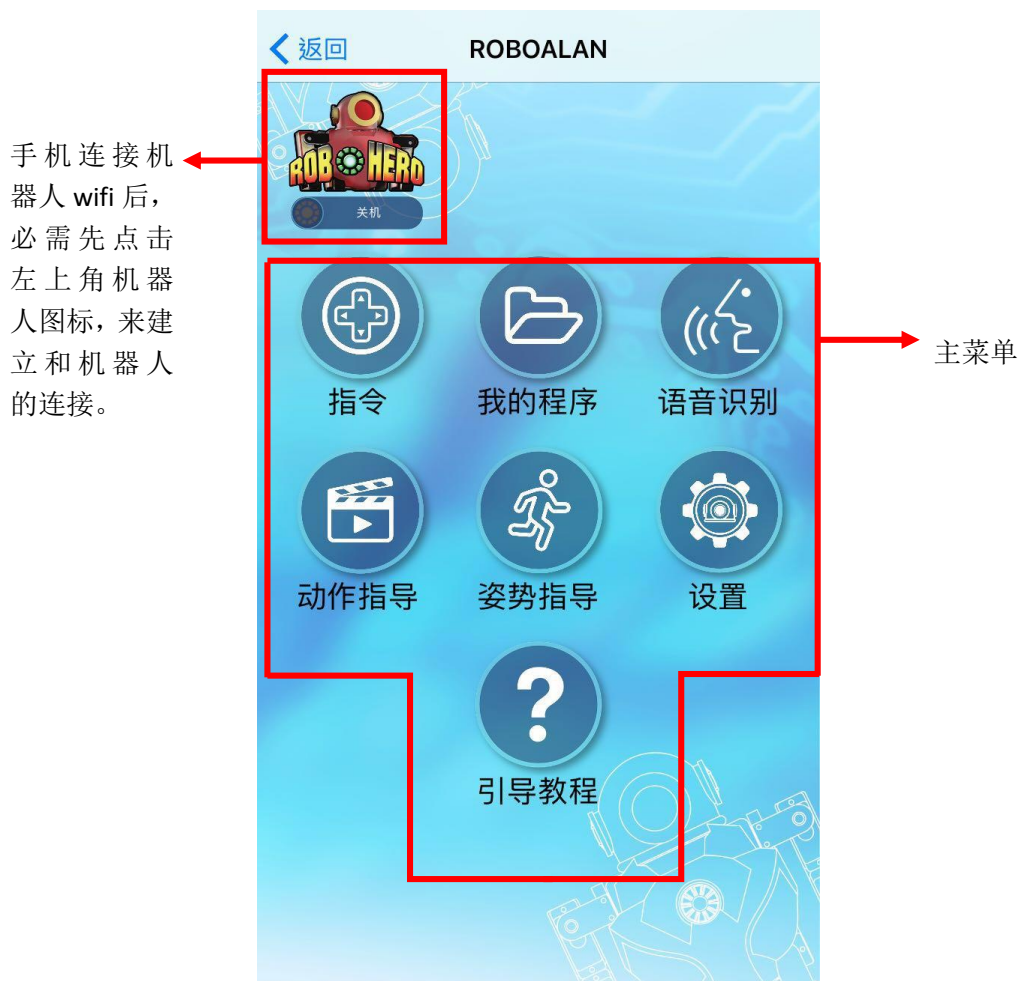


APP 使用手册

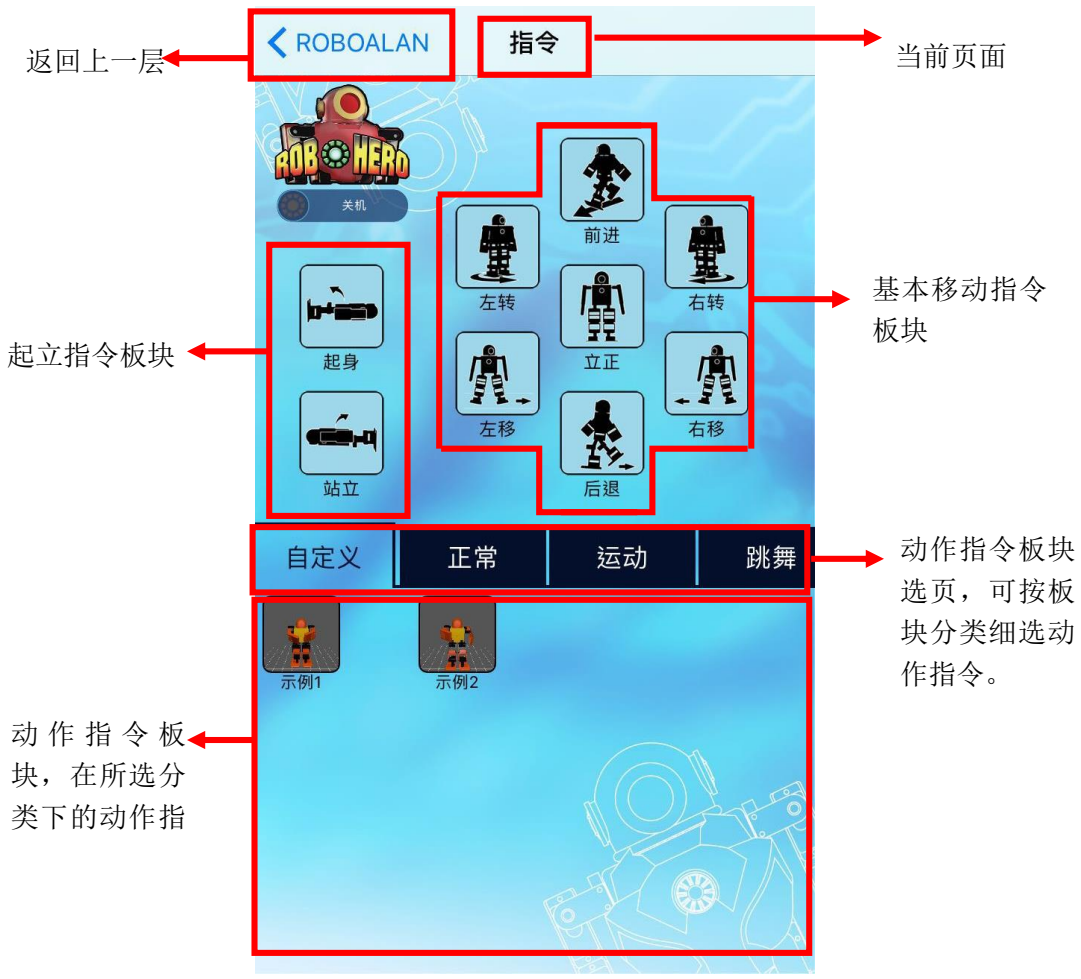
下载 ROBOALAN 手机应用，打开机器人电源，手机连接机器人 wifi (wifi 名字为 TTR-开头)。连接 wifi 后，点击 ROBOALAN 手机应用，进入以下主要面，选择 ROBOALAN 机器人。





在此页面中, 可以根据需求而选择进入的板块。其中:

- 指令: 包括基本动作及默认动作指令库, 如跳舞、运动等分类;
- 我的程序: 用户自定义动作指令的储存活页夹;
- 语音识别: 利用语音口令指示机器执行口令相应动作;
- 动作指导: 把机器人分为上、中、下三部份来直接编;
- 姿势指导: 用于自定义动作指令;
- 设置: 校准机器人及机器人网络端口设置;
- 引导教程: 网上实作视频辅助教学。



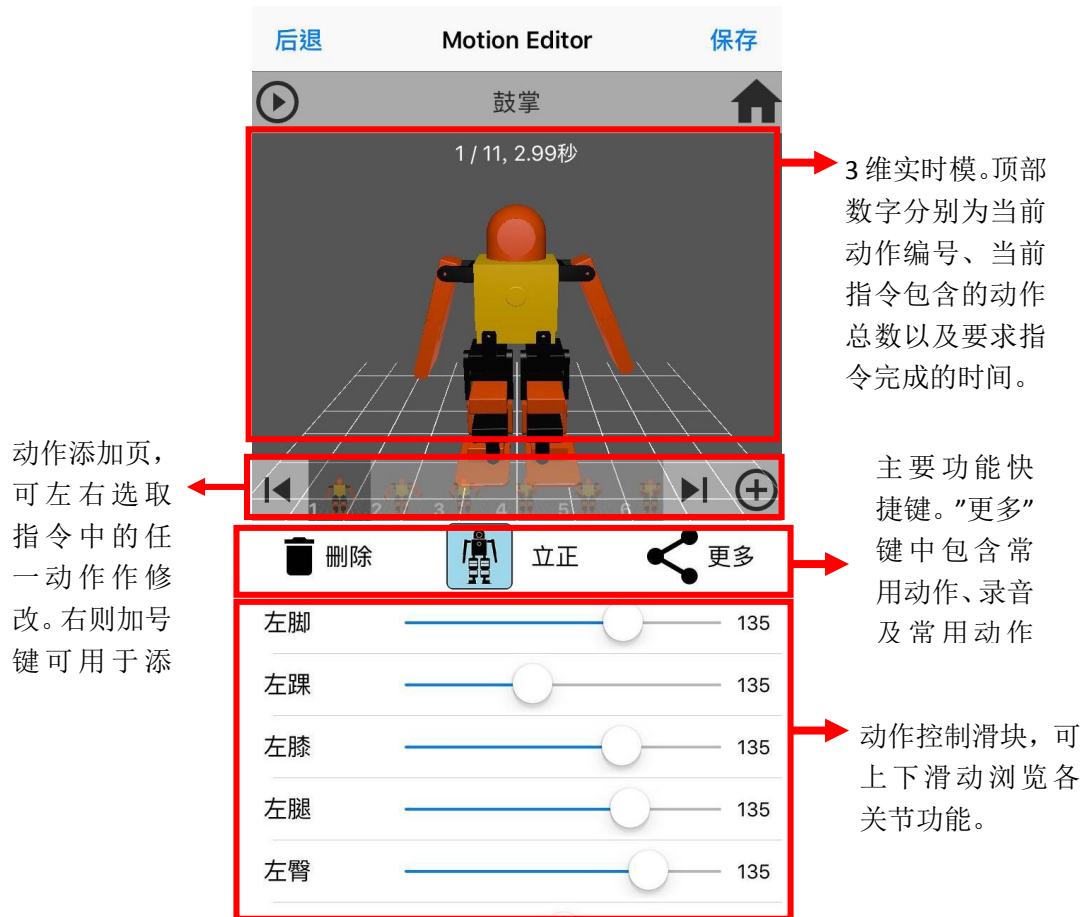
默认指令动作，可于柜架内上一级菜单中



Press Microphone to start



按下此区域块后，对移动设备读出指令名称，即可



图中为自定义指令的范例——“鼓掌”。指令是由多个简单的动作组成，如同人类打招呼挥手，是多个动作连续进行而组成，这就是机械人动作编程的理。通过以上的页面，可以一步步把动作制作到一个个的页面，再把制作完的动作串连在一起，就变成一套有含意的动作指令。完成制作后，可点击右上角的保存把自定义的动作指令储存到手机中。